

DISPOSICIÓN N° 111/2022
NEUQUÉN, 19 de diciembre de 2022**VISTO:**


El Expediente OE-10805-C-2022 caratulado "CALF COOP. PROV. DE SERVICIOS PÚBLICOS Y COMUNITARIOS DE NEUQUÉN LTDA ELEVA CUADRO TARIFARIO Y CUADRO DE ARANCELES VIGENTES DESDE EL 01/12/22"; el Marco Regulatorio de Distribución de Energía Eléctrica aprobado por la Ordenanza N° 14122; el Contrato de Concesión de Distribución de Energía Eléctrica y Alumbrado Público de la ciudad de Neuquén suscripto por la Municipalidad de Neuquén y por CALF Cooperativa Provincial de Servicios Públicos y Comunitarios de Neuquén aprobado por la Ordenanza N°14178; y

CONSIDERANDO:

Que el 16 de diciembre de 2022 la Distribuidora CALF informó a esta Autoridad de Aplicación respecto de la actualización del Cuadro Tarifario por incremento del costo laboral y de abastecimiento.

Que respecto del Costo de Abastecimiento, éste se ha incrementado en función de los nuevos Precios de Referencia establecidos por la Secretaría de Energía de la Nación en su Resolución N° 719/2022 para el período comprendido entre el 1 de noviembre de 2022 y el 30 de abril de 2023. El incremento del costo de abastecimiento es del 11,59%.

Que respecto del costo laboral, éste se incrementó en función de la nueva escala salarial acordada en el marco de los convenios colectivos de trabajo del personal de CALF a partir del mes de octubre de 2022, con lo que se calculó el valor para el mes de diciembre de 2022 del Plantel Innominado, con un impacto en el Valor Agregado de Distribución del 9,20%.



Ing. ALEJANDRO E. HURTADO
Direc. Gral. de Gestión del
Servicio Eléctrico
Municipalidad de Neuquén

Página 1 de 3

Que en función de lo expuesto anteriormente, en el Cuadro Tarifario a aplicar a partir del 1 de diciembre de 2022 se refleja un incremento de la Tarifa Media del 10,17%.

Que en lo que respecta al Cuadro de Aranceles, les corresponde un incremento del 9,20%.

Que la distribuidora CALF adjuntó la documentación respaldatoria en carácter de declaración jurada y publicó por cinco días hábiles en medios de comunicación, redes sociales y en su sitio web el cuadro tarifario que entra en vigencia en el mes siguiente a los cinco días de publicación exigidos tanto por el Marco Regulatorio de Distribución de Energía Eléctrica, como por el Contrato de Concesión vigente.

Que, conforme lo establecido en el Artículo 47° del Marco Regulatorio de Distribución y Comercialización de Energía Eléctrica de la Ciudad de Neuquén, aprobado mediante Ordenanza N° 14122, y en el Artículo 13° del Subanexo III, Régimen Tarifario del Contrato de Concesión, aprobado a través de la Ordenanza N° 14178, corresponde publicar en el Boletín Oficial la comunicación realizada por la Distribuidora CALF en cuanto a la entrada en vigencia del nuevo cuadro tarifario.

Que, asimismo, esta Disposición se debe dictar a tales efectos y solo implica la revisión formal de la presentación (comunicación y presentación de la documentación respaldatoria y publicación por cinco días) y no la sustancial (análisis de la documentación presentada para verificar que la actualización del cuadro tarifario fue realizada correctamente); la que seguirá bajo análisis de esta Autoridad de Aplicación.



Ing. ALEJANDRO E. HURTADO
Direc. Gral. de Gestión del
Servicio Eléctrico
Municipalidad de Neuquén

POR ELLO

EL DIRECTOR GENERAL DE GESTIÓN DEL SERVICIO ELÉCTRICO

DISPONE


ARTÍCULO 1º: **PUBLÍQUESE** el nuevo cuadro tarifario presentado por la DISTRIBUIDORA CALF que entra en vigencia a partir de los consumos realizados en el mes de diciembre de 2022 y que como ANEXO I forma parte de la presente disposición.

ARTÍCULO 2º: **PUBLÍQUESE** el nuevo cuadro de aranceles presentado por la DISTRIBUIDORA CALF que entra en vigencia a partir de los consumos realizados en el mes de diciembre de 2022 y que como ANEXO II forma parte de la presente disposición.

ARTÍCULO 3º: **PUBLÍQUESE** el nuevo cuadro tarifario presentado por la DISTRIBUIDORA CALF para los Usuarios Generadores que entra en vigencia a partir de los consumos realizados en el mes de diciembre de 2022 y que como ANEXO III forma parte de la presente disposición.

ARTÍCULO 4º: **NOTIFÍQUESE** a la COOPERATIVA PROVINCIAL DE SERVICIOS PÚBLICOS Y COMUNITARIOS DE NEUQUÉN LIMITADA –CALF– de la presente Disposición.

ARTÍCULO 5º: **COMUNÍQUESE, ARCHÍVESE.-**




Ing. ALEJANDRO E. HURTADO
Direc. Gral. de Gestión del
Servicio Eléctrico
Municipalidad de Neuquén

ANEXO I

CUADRO TARIFARIO (1° de diciembre de 2022)


| Categoría | Unidad | Valores |
|---|--------|----------|
| T1 - PEQUEÑAS DEMANDAS (hasta 10 kW) | | |
| 1 - TI-R1 RESIDENCIAL hasta 200 kWh | | |
| 1.1 - TI-R1 N1 RESIDENCIAL – NIVEL 1 | | |
| Cargo fijo | \$/mes | 993,876 |
| Cargo Variable | \$/kWh | 10,270 |
| 1.2 - TI-R1 N2 RESIDENCIAL – NIVEL 2 | | |
| Cargo fijo | \$/mes | 993,876 |
| Cargo Variable | \$/kWh | 5,746 |
| 1.3 - TI-R1 N3 RESIDENCIAL – NIVEL 3 | | |
| Cargo fijo | \$/mes | 993,876 |
| Cargo Variable | \$/kWh | 5,746 |
| 2 - TI-R2 RESIDENCIAL de 201 hasta 400 kWh | | |
| 2.1 - TI-R2 N1 RESIDENCIAL – NIVEL 1 | | |
| Cargo fijo | \$/mes | 1987,753 |
| Cargo Variable | \$/kWh | 10,270 |
| 2.2 - TI-R2 N2 RESIDENCIAL – NIVEL 2 | | |
| Cargo fijo | \$/mes | 1987,753 |
| Cargo Variable | \$/kWh | 5,746 |
| 2.3 - TI-R2 N3 RESIDENCIAL – NIVEL 3 | | |
| Cargo fijo | \$/mes | 1987,753 |
| Cargo Variable | \$/kWh | 5,746 |
| 3 - TI-R3 RESIDENCIAL mayor a 400 kWh | | |
| 3.1 - TI-R3 N1 RESIDENCIAL – NIVEL 1 | | |
| Cargo fijo | \$/mes | 2981,629 |
| Cargo Variable | \$/kWh | 10,270 |


Ing. ALEJANDRO E. HURTADO
Direc. Gral. de Gestión del
Servicio Eléctrico
Municipalidad de Neuquén

ANEXO I

CUADRO TARIFARIO (1° de diciembre de 2022)

| Categoría | Unidad | Valores |
|--|-----------|----------|
| 3.2 - TI-R3 N2 RESIDENCIAL – NIVEL 2 | | |
| Cargo fijo | \$/mes | 2981,629 |
| Cargo Variable | \$/kWh | 5,746 |
| 3.3 - TI-R3 N3 RESIDENCIAL – NIVEL 3 | | |
| Cargo fijo | \$/mes | 2981,629 |
| Cargo Variable | \$/kWh | 10,270 |
| 4 - T1 G USO GENERAL | | |
| Cargo Fijo | \$/mes | 2720,331 |
| Cargo Variable | \$/kWh | 28,930 |
| 5- T1 EP ENTIDADES BIEN PÚBLICAS | | |
| Cargo Fijo | \$/mes | 496,938 |
| Cargo Variable | \$/kWh | 4,945 |
| 6- T1 CB CLUBES DE BARRIO Y DE PUEBLO | | |
| Cargo Fijo | \$/mes | 2720,331 |
| Cargo Variable | \$/kWh | 24,033 |
| 7 - T1 ED ELECTRODEPENDIENTES | | |
| Cargo Fijo | \$/mes | 0,000 |
| Cargo Variable | \$/kWh | 0,000 |
| T2 - MEDIANAS DEMANDAS - Mayores a 10 hasta 50 kW | | |
| 8 - T2MD - MEDIANAS DEMANDAS | | |
| Cargo Fijo | \$/kW-mes | 2727,736 |
| Consumo | \$/kWh | 12,718 |
| T3 - TARIFA GRANDES DEMANDAS (mayores a 50 kW) | | |
| 9 - T3GDBT 1 - TARIFA GRANDES DEMANDAS en Baja Tensión (hasta 300 kW) | | |
| Cargo por Potencia Máx. | \$/kW-mes | 4073,604 |
| Cargo por Potencia Pico | \$/kW-mes | 701,071 |
| Consumo Total | \$/kWh | 8,616 |


Ing. ALEJANDRO E. HURTADO
Direc. Grat. de Gestión del
Servicio Eléctrico
Municipalidad de Neuquén

ANEXO I

CUADRO TARIFARIO (1° de diciembre de 2022)

| Categoría | Unidad | Valores |
|--|-----------|----------|
| 10 - T3GDBT 2 TARIFA GRANDES DEMANDAS en Baja Tensión (mayores a 300 kW) | | |
| Cargo por Potencia Máx. | \$/kW-mes | 4073,604 |
| Cargo por Potencia Pico | \$/kW-mes | 1528,965 |
| Consumo Total | \$/kWh | 13,296 |
| 11 - T3GDMT 1- TARIFA GRANDES DEMANDAS en Media Tensión (mayores a 50 hasta 300 kW) | | |
| Cargo por Potencia Máx. | \$/kW-mes | 1292,376 |
| Cargo por Potencia Pico | \$/kW-mes | 419,420 |
| Consumo Total | \$/kWh | 9,739 |
| 12- T3GDMT 2 - TARIFA GRANDES DEMANDAS en Media Tensión (mayores a 300 kW) | | |
| Cargo por Potencia Máx. | \$/kW-mes | 1292,376 |
| Cargo por Potencia Pico | \$/kW-mes | 914,712 |
| Consumo Total | \$/kWh | 15,966 |
| 13 - T3 GUDI BT - TARIFA ORGANISMOS PÚBLICO Baja Tensión | | |
| Cargo por Potencia Máx. | \$/kW-mes | 4073,604 |
| Cargo por Potencia Pico | \$/kW-mes | 701,071 |
| Consumo Total | \$/kWh | 9,741 |
| 14- T3 GUDI MT - TARIFA ORGANISMOS PÚBLICOS Maja Tensión | | |
| Cargo por Potencia Máx. | \$/kW-mes | 1292,376 |
| Cargo por Potencia Pico | \$/kW-mes | 419,420 |
| Consumo Total | \$/kWh | 12,604 |
| T-AP ALUMBRADO PÚBLICO | | |
| 15- T AP TARIFA ALUMBRADO PÚBLICO | | |
| Consumo Total | \$/kWh | 14,075 |
| T-PE USUARIOS DE PEAJES | | |
| 16 – PEAJE – TARIFA MEDIANAS DEMANDAS en Baja Tensión (de 30 kW hasta 50 kW) | | |
| Cargo por Potencia Máx. | \$/kW-mes | 2440,184 |
| Consumo Total | \$/kWh | 3,861 |



Ing. ALEJANDRO E. HURTADO
Direc. Gral. de Gestión del
Servicio Eléctrico
Municipalidad de Neuquén

ANEXO I

CUADRO TARIFARIO (1° de diciembre de 2022)

| Categoría | Unidad | Valores |
|--|-----------|----------|
| 17 – PEAJE – TARIFA GRANDES DEMANDAS en Baja Tensión (de 50 kW hasta 300 kW) | | |
| Cargo por Potencia Máx. | \$/kW-mes | 4073,604 |
| Consumo Total | \$/kWh | 0,588 |
| 18 – PEAJE – TARIFA GRANDES DEMANDAS en Baja Tensión (mayores a 300 kW) | | |
| Cargo por Potencia Máx. | \$/kW-mes | 4073,604 |
| Consumo Total | \$/kWh | 1,271 |
| 19 – PEAJE – TARIFA GRANDES DEMANDAS en Media Tensión (de 50 kW hasta 300 kW) | | |
| Cargo por Potencia Máx. | \$/kW-mes | 1292,376 |
| Consumo Total | \$/kWh | 2,068 |
| 20 – PEAJE – TARIFA GRANDES DEMANDAS en Media Tensión (mayores a 300 kW) | | |
| Cargo por Potencia Máx. | \$/kW-mes | 1292,376 |
| Consumo Total | \$/kWh | 4,475 |

T-LS TARIFA PARA LOTEOS SOCIALES SIN REGULARIZAR

21 - TLS TARIFA PARA LOTEOS SOCIALES SIN REGULARIZAR

| | | |
|---------------|--------|-------|
| Consumo Total | \$/kWh | 0,759 |
|---------------|--------|-------|

Aporte de Capitalización

| | | |
|------------------------|--------|------------------|
| T1 - PEQUEÑAS DEMANDAS | 488,56 | \$/sum |
| T2 y T3 | 687,97 | \$/kW contratada |

Tasa de Alumbrado Público

| | | |
|-------------|--------|--------|
| T1, T2 y T3 | 511,82 | \$/sum |
|-------------|--------|--------|

Cánon Municipal

| | | |
|----|----------|--------|
| T1 | 395,50 | \$/sum |
| T2 | 7551,87 | \$/sum |
| T3 | 55898,34 | \$/sum |

Fondo Municipal

| | | |
|----|---------|--------|
| T1 | 66,47 | \$/sum |
| T2 | 1246,32 | \$/sum |
| T3 | 9265,98 | \$/sum |



Ing. ALEJANDRO E. HURTADO
Direc. Gral. de Gestión del
Servicio Eléctrico
Municipalidad de Neuquén

ANEXO II

ARANCELES DICIEMBRE DE 2022

| Concepto | MONOFÁSICO | | | TRIFÁSICO | | | T2 | | | T3 | | |
|--|------------|------------|-----------|-----------|-----------|------------------|-------------|--------------|----------------|----------------------|------------|--|
| | Normal | Antifraude | Sum. Gab. | Normal | Su. Gab. | GPRS Hasta 50 KW | Hasta 50 KW | >50 a 100 KW | > 100 KW Aërea | > 100 KW Subterranea | MT | |
| Cambio de Domicilio | 2.406,43 | 2.406,43 | 2.406,43 | 4.812,86 | 4.812,86 | 4.812,86 | 4.812,86 | 9.625,72 | 14.438,58 | 14.438,58 | 14.438,58 | |
| Retiro/Conexión de Medidor | 1.203,22 | 1.203,22 | 1.203,22 | 2.406,43 | 2.406,43 | 4.812,86 | 4.812,86 | 4.812,86 | 7.219,29 | 7.219,29 | 7.219,29 | |
| Derecho Conexión (*) | 9.823,72 | 11.259,20 | 6.385,42 | 31.557,74 | 22.605,97 | 120.108,28 | 53.455,49 | 187.503,55 | 170.955,53 | 142.078,37 | 125.237,17 | |
| Aviso de Corte | 190,38 | 190,38 | 190,38 | 190,38 | 190,38 | 190,38 | 190,38 | 190,38 | 190,38 | 190,38 | 190,38 | |
| Suspensión por Deuda | 601,61 | 601,61 | 601,61 | 1.203,22 | 1.203,22 | 2.406,43 | 2.406,43 | 2.406,43 | 3.609,65 | 3.609,65 | 3.609,65 | |
| Rehab. Servicio Suspendido | 601,61 | 601,61 | 601,61 | 1.203,22 | 1.203,22 | 2.406,43 | 2.406,43 | 2.406,43 | 3.609,65 | 3.609,65 | 3.609,65 | |
| Cambio de Med. por rotura o Hurto | 6.358,76 | 6.358,76 | 6.358,76 | 5.159,36 | 5.159,36 | 120.066,39 | 18.276,68 | 19.479,90 | 19.479,90 | 19.479,90 | 19.479,90 | |
| Revisión de Medidor in Situ | 2.886,19 | 2.886,19 | 2.886,19 | 5.772,39 | 5.772,39 | 11.544,77 | 11.544,77 | 11.544,77 | 23.089,54 | 23.089,54 | 23.089,54 | |
| Reconstruye Medidor en Laboratorio | 4.812,86 | 4.812,86 | 4.812,86 | 9.625,72 | 9.625,72 | 19.251,44 | 19.251,44 | 19.251,44 | 38.502,88 | 38.502,88 | 38.502,88 | |
| Adicional colocación Int. Termomagnético | 3.198,42 | | | | | | | | | | | |
| Adicional colocación int. Dif. Term. | 4.188,41 | | | | | | | | | | | |



Ing. ALEJANDRO E. HURTADO
 Direc. Gral. de Gestión del
 Servicio Eléctrico
 Municipalidad de Neuquén

ANEXO III

CUADRO TARIFARIO GD (1° de diciembre de 2022)

| Categoría | Unidad | Valores |
|---|--------|---------|
| T1 - PEQUEÑAS DEMANDAS (hasta 10 kW) | | |
| 1 - TI-R1 RESIDENCIAL hasta 200 kWh | | |
| 1.1 - TI-R1 N1 RESIDENCIAL – NIVEL 1 | | |
| Cargo fijo | \$/mes | 0,000 |
| Cargo Variable | \$/kWh | 8,466 |
| 1.2 - TI-R1 N2 RESIDENCIAL – NIVEL 2 | | |
| Cargo fijo | \$/mes | 0,000 |
| Cargo Variable | \$/kWh | 3,942 |
| 1.3 - TI-R1 N3 RESIDENCIAL – NIVEL 3 | | |
| Cargo fijo | \$/mes | 0,000 |
| Cargo Variable | \$/kWh | 3,942 |
| 2 - TI-R2 RESIDENCIAL de 201 hasta 400 kWh | | |
| 2.1 - TI-R2 N1 RESIDENCIAL – NIVEL 1 | | |
| Cargo fijo | \$/mes | 0,000 |
| Cargo Variable | \$/kWh | 8,466 |
| 2.2 - TI-R2 N2 RESIDENCIAL – NIVEL 2 | | |
| Cargo fijo | \$/mes | 0,000 |
| Cargo Variable | \$/kWh | 3,942 |
| 2.3 - TI-R2 N3 RESIDENCIAL – NIVEL 3 | | |
| Cargo fijo | \$/mes | 0,000 |
| Cargo Variable | \$/kWh | 3,942 |
| 3 - TI-R3 RESIDENCIAL mayor a 400 kWh | | |
| 3.1 - TI-R3 N1 RESIDENCIAL – NIVEL 1 | | |
| Cargo fijo | \$/mes | 0,000 |
| Cargo Variable | \$/kWh | 8,466 |


 Ing. ALEJANDRO E. HURTADO
 Direc. Gral. de Gestión del
 Servicio Eléctrico
 Municipalidad de Neuquén

ANEXO III

CUADRO TARIFARIO GD (1° de diciembre de 2022)

| Categoría | Unidad | Valores |
|--|-----------|---------|
| 3.2 - TI-R3 N2 RESIDENCIAL – NIVEL 2 | | |
| Cargo fijo | \$/mes | 0,000 |
| Cargo Variable | \$/kWh | 3,942 |
| 3.3 - TI-R3 N3 RESIDENCIAL – NIVEL 3 | | |
| Cargo fijo | \$/mes | 0,000 |
| Cargo Variable | \$/kWh | 8,466 |
| 4 - T1 G USO GENERAL | | |
| Cargo Fijo | \$/mes | 0,000 |
| Cargo Variable | \$/kWh | 8,875 |
| 5- T1 EP ENTIDADES BIEN PÚBLICAS | | |
| Cargo Fijo | \$/mes | 0,000 |
| Cargo Variable | \$/kWh | 3,942 |
| 6 - T1 ED ELECTRODEPENDIENTES | | |
| Cargo Fijo | \$/mes | 0,000 |
| Cargo Variable | \$/kWh | 0,000 |
| T2 - MEDIANAS DEMANDAS - Mayores a 10 hasta 50 kW | | |
| 7 - T2MD - MEDIANAS DEMANDAS | | |
| Cargo Fijo | \$/kW-mes | 0,000 |
| Consumo | \$/kWh | 8,857 |
| T3 - TARIFA GRANDES DEMANDAS (mayores a 50 kW) | | |
| 8 - T3GDBT 1 - TARIFA GRANDES DEMANDAS en Baja Tensión (hasta 300 kW) | | |
| Cargo por Potencia Máx. | \$/kW-mes | 0,000 |
| Cargo por Potencia Pico | \$/kW-mes | 0,000 |
| Consumo Total | \$/kWh | 8,027 |


Ing. ALEJANDRO E. HURTADO
 Direc. Gral. de Gestión del
 Servicio Eléctrico
 Municipalidad de Neuquén

ANEXO III

CUADRO TARIFARIO GD (1° de diciembre de 2022)

| Categoría | Unidad | Valores |
|--|-----------|---------|
| 9 - T3GDBT 2 TARIFA GRANDES DEMANDAS en Baja Tensión (mayores a 300 kW) | | |
| Cargo por Potencia Máx. | \$/kW-mes | 0,000 |
| Cargo por Potencia Pico | \$/kW-mes | 0,000 |
| Consumo Total | \$/kWh | 12,025 |
| 10 - T3GDMT 1- TARIFA GRANDES DEMANDAS en Media Tensión (mayores a 50 hasta 300 kW) | | |
| Cargo por Potencia Máx. | \$/kW-mes | 0,000 |
| Cargo por Potencia Pico | \$/kW-mes | 0,000 |
| Consumo Total | \$/kWh | 7,671 |
| 11- T3GDMT 2 - TARIFA GRANDES DEMANDAS en Media Tensión (mayores a 300 kW) | | |
| Cargo por Potencia Máx. | \$/kW-mes | 0,000 |
| Cargo por Potencia Pico | \$/kW-mes | 0,000 |
| Consumo Total | \$/kWh | 11,490 |
| 12 - T3 GUDI BT - TARIFA ORGANISMOS PÚBLICO Baja Tensión | | |
| Cargo por Potencia Máx. | \$/kW-mes | 0,000 |
| Cargo por Potencia Pico | \$/kW-mes | 0,000 |
| Consumo Total | \$/kWh | 8,470 |
| 13- T3 GUDI MT - TARIFA ORGANISMOS PÚBLICOS Maja Tensión | | |
| Cargo por Potencia Máx. | \$/kW-mes | 0,000 |
| Cargo por Potencia Pico | \$/kW-mes | 0,000 |
| Consumo Total | \$/kWh | 8,128 |



Ing. ALEJANDRO E. HURTADO
Direc. Gral. de Gestión del
Servicio Eléctrico
Municipalidad de Neuquén